



Grosses **Kino** zum kleinen Preis

**Mail:** info@technoware.at

**Web:** www.technoware.at

**Fon:** (01) 969 060 - 2

## Step-by-Step Anleitung für den DVD Automat


### 1. Anmelden

- Karte am Automat / Selektor durchziehen
- Barcode zeigt nach **rechts !! / oben (OMV)**
- Hauptmenü öffnet automatisch

### 2. Hauptmenü


- wählen Sie die entsprechende Option (Passwort geschützt !!!)

-  Verleih
-  Nachladen
-  Kontostand


- zum Verlassen des Menüs bitte  drücken



### 3. Verleih

- im Hauptmenü die Taste  drücken
- das Verleih Menü öffnet sich automatisch
- Wählen Sie aus den Kategorien...

-  NEU EINGETROFFEN
-  NEUHEITEN
-  ALLE


- ... oder legen Sie eine bestimmte  fest

- Lassen Sie sich die Filme anzeigen sortiert nach ...

- Titel
- Hauptdarsteller
- Regisseur
- Eingabedatum
- Beliebteste Artikel



## 4. Film auswählen

- jede Seite zeigt max. 6 Filme an
- zum Blättern Pfeile rechts benutzen
- für Details einfach auf das Cover drücken
-  Knopf (unten links) erklärt die Symbole ...







## Film Details

- für grosses Bild auf das Cover klicken
-  zeigt die Rückseite des Cover
- sehen Sie sich kostenlos Trailer an
- zum Ausleihen auf  **AUSLEIHEN DVD** drücken
- jetzt werden die Verleih-Preise angezeigt
- drücken Sie  **BESTÄTIGEN** um den Film auszuleihen
- ... oder auf  **VERZICHTEN** um weiter zu suchen.
- Sie können maximal 3 Filme gleichzeitig ausleihen
- Nach Auswahl der Filme auf „Abholen“ drücken
- Die Filme werden an der  **ABHOLEN** ausgegeben
- Gegebenenfalls die Karte erneut an der **Hauptmaschine** durchziehen !!



## 5. Rückgabe der DVD's

- Karte einführen (Barcode zeigt nach **rechts !!**)
- Unter  **Kontostand** wird die Verleihgebühr angezeigt
-  **Rückgabe** drücken und DVD's EINZELN einführen
- bei Bedarf können Sie Ihr Guthaben nachladen
- auf  **Nachladen** drücken und Geldschein einführen
- zum Aufbuchen auf  **SCHLIESSEN** klicken



## 6. Online Reservierung

- Filme bequem von zuhause aus vorreservieren
- ... im Internet unter **www.technovideo.at**
- Sie benötigen Ihre Kundennummer inkl. Passwort
- die Filme bleiben 1 Stunde lang für Sie reserviert



Viel Vergnügen wünscht Ihnen Ihr Technovideo Team!